



SUBERCASEAUX
INSTITUTO DE BANCA Y FINANZAS

FICHA INSTITUCIONAL DE DATOS

(VERSIÓN ABREVIADA 2020)

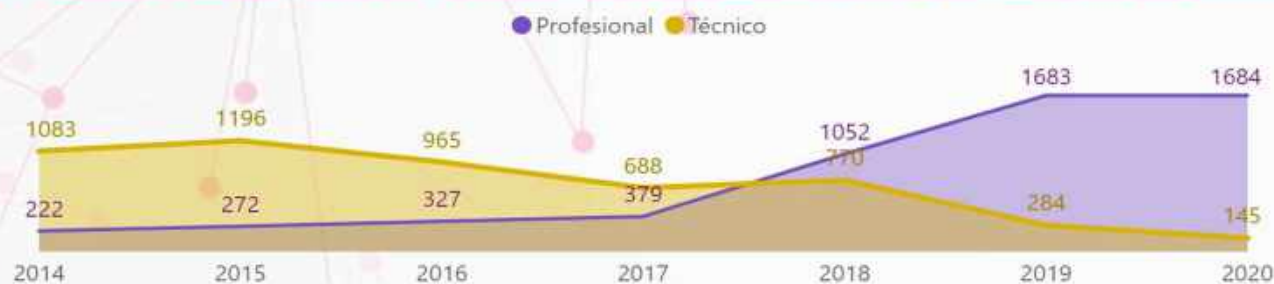
ASEGURAMIENTO DE LA CALIDAD - UNIDAD DE ANÁLISIS INSTITUCIONAL

MATRÍCULA NUEVA (Estudiantes de 1er año)

MATRÍCULA NUEVA DESDE AÑO 2014 HASTA 2020



MATRÍCULA NUEVA SEGÚN TIPO DE FORMACIÓN DESDE AÑO 2014 HASTA 2020



Matrícula Nueva 2020 por Sede



Valores

Matrícula Nueva 2020 por SEXO



Edad Promedio

24,2

MATRÍCULA TOTAL

MATRÍCULA TOTAL DESDE AÑO 2014 HASTA 2020



MATRÍCULA TOTAL SEGÚN TIPO DE FORMACIÓN DESDE AÑO 2014 HASTA 2020

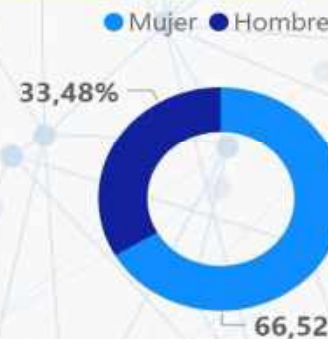


Matrícula Total 2020 por Sede



Valores

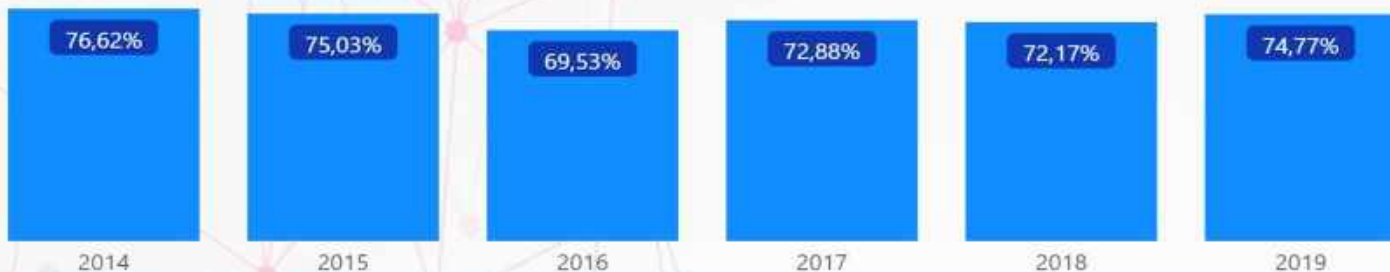
Matrícula Total 2020 por SEXO



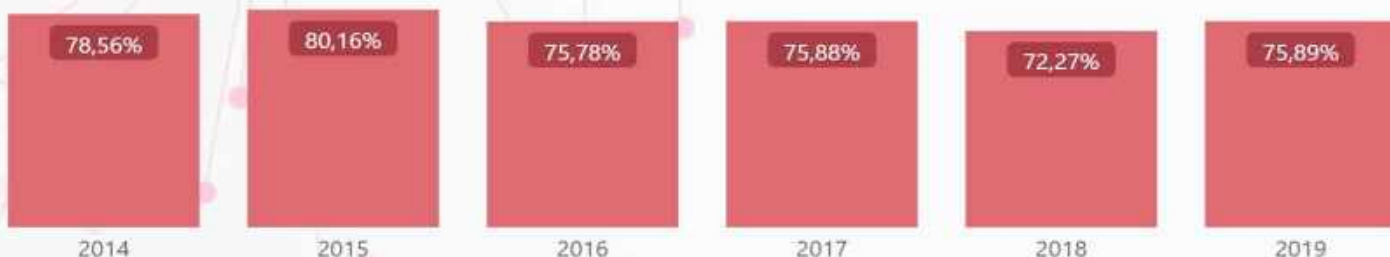
Edad Promedio

25,4

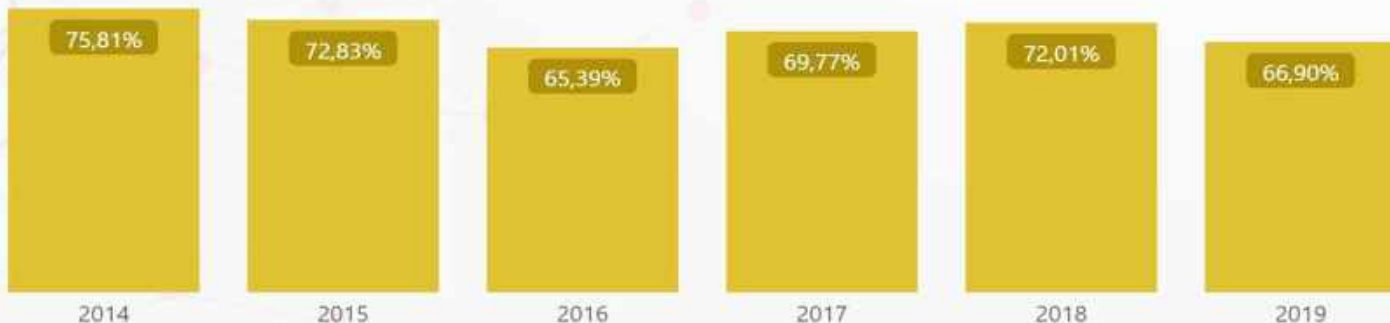
RETENCIÓN DE 1er AÑO EN INSTITUTO (COHORTE 2014 a 2019)



RETENCIÓN DE 1er AÑO EN CARRERAS PROFESIONALES (COHORTES 2014 a 2019)



RETENCIÓN DE 1er AÑO EN CARRERAS TÉCNICAS (COHORTES 2014 a 2019)



**INSTITUTO:
PROMEDIO HISTÓRICO DE
RETENCIÓN DE 1er AÑO
(2014-2019)**

73,52%

Retención de 1er Año

**CARRERAS
PROFESIONALES:**

**PROMEDIO HISTÓRICO DE
RETENCIÓN DE 1er AÑO
(2014-2019)**

75,62%

Retención de 1er Año

CARRERAS TÉCNICAS:

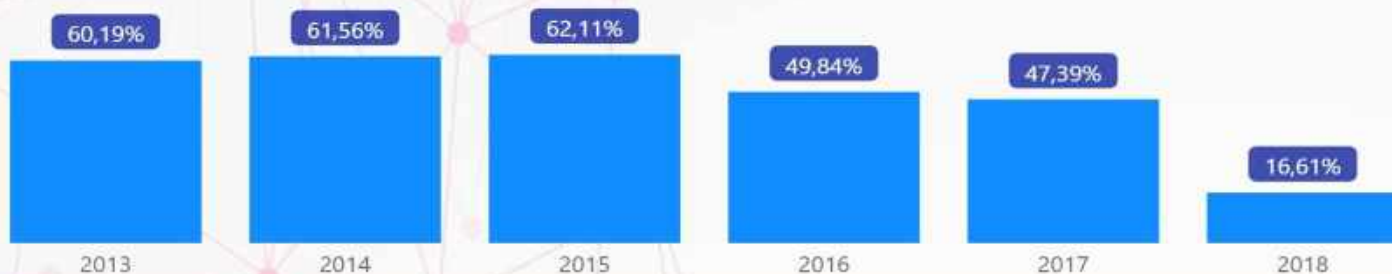
**PROMEDIO HISTÓRICO DE
RETENCIÓN DE 1er AÑO
(2014-2019)**

71,16%

Retención de 1er Año



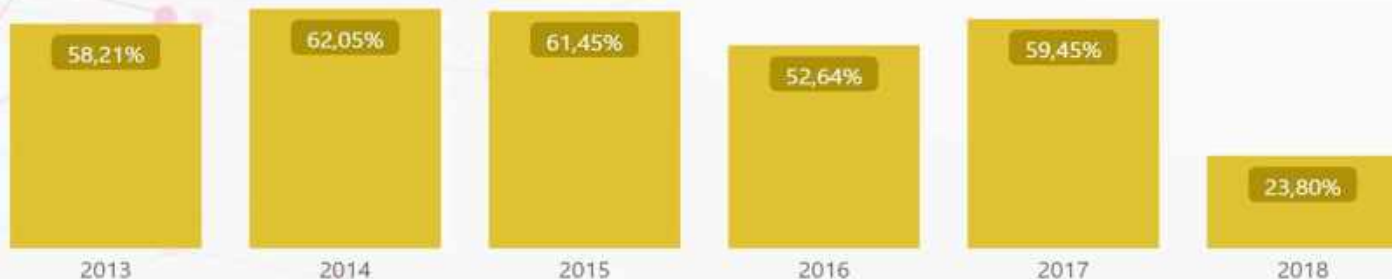
TASA DE EGRESO DE COHORTES 2013 HASTA 2018



TASA DE EGRESO EN CARRERAS PROFESIONALES DESDE COHORTE 2013 HASTA 2018



TASA DE EGRESO EN CARRERAS TÉCNICAS DESDE COHORTE 2013 HASTA 2018



INSTITUTO:
PROMEDIO HISTÓRICO
DE EGRESO
(2013-2017)

56,30%

Tasa de Egreso

CARRERAS
PROFESIONALES:

PROMEDIO HISTÓRICO
DE EGRESO
(2013-2016)

57,28%

Tasa de Egreso

CARRERAS TÉCNICAS:

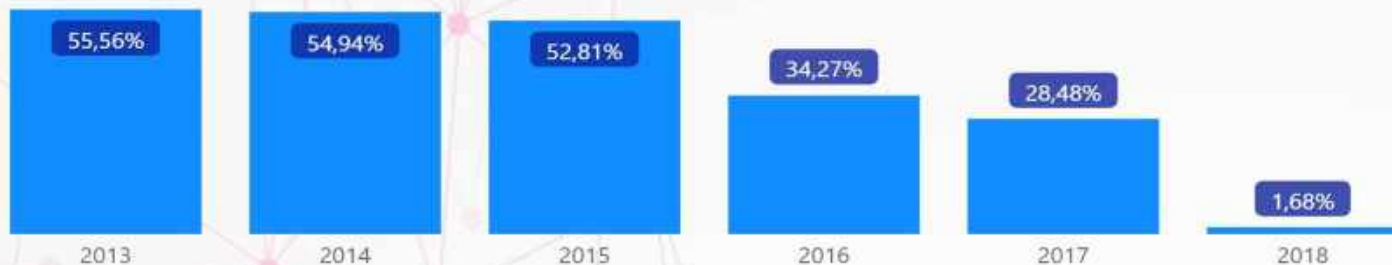
PROMEDIO HISTÓRICO
DE EGRESO
(2013-2017)

59,10%

Tasa de Egreso



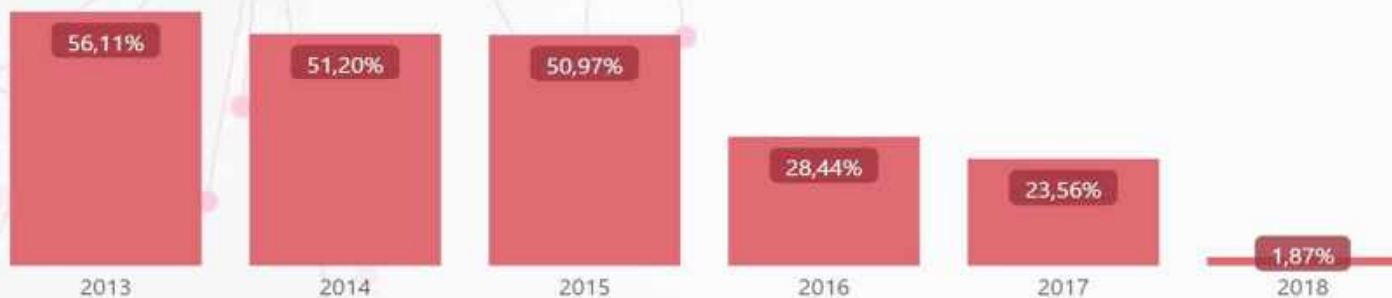
TASA DE TITULACIÓN DE COHORTES 2013 HASTA 2018



INSTITUTO:
PROMEDIO HISTÓRICO DE
TITULACIÓN
(Cohortes 2013-2017)

45,17%
Tasa de Titulación

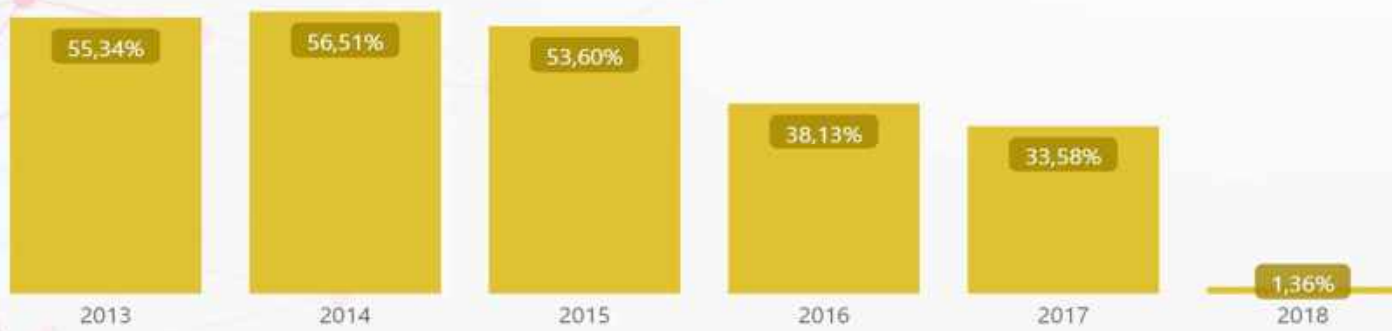
TASA DE TITULACIÓN EN CARRERAS PROFESIONALES (COHORTES 2013 a 2018)



CARRERAS PROFESIONALES:
PROMEDIO HISTÓRICO DE
TITULACIÓN
(Cohortes 2013-2016)

44,65%
Tasa de Titulación

TASA DE TITULACIÓN EN CARRERAS TÉCNICAS DESDE AÑO 2013 HASTA 2018



CARRERAS TÉCNICAS:
PROMEDIO HISTÓRICO DE
TITULACIÓN
(Cohortes 2013-2017)

47,10%
Tasa de Titulación

EMPLEABILIDAD SEGÚN MIFUTUROCL (*)

2018

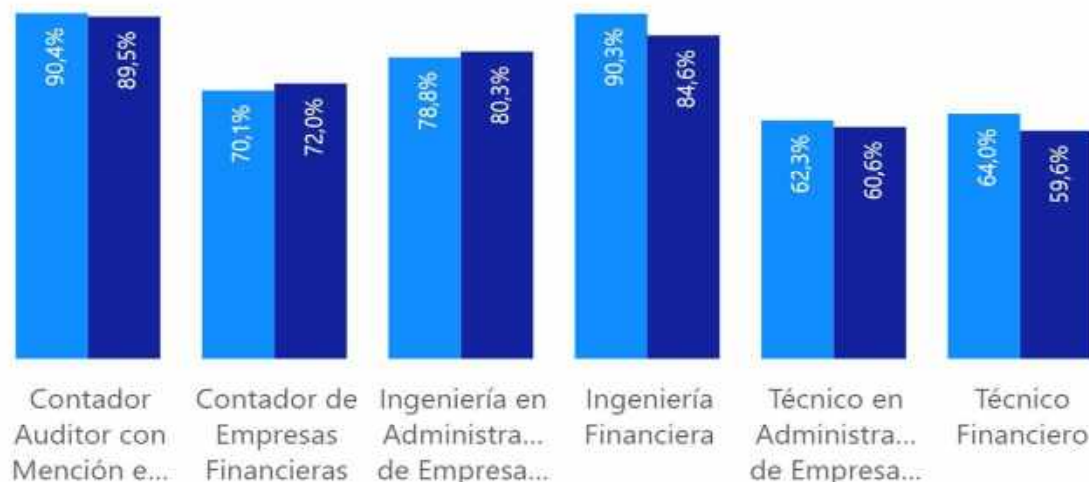
75,98%

2019

74,41%

Empleabilidad de IGS por Carrera según MiFuturo.cl (*)

Año ● 2018 ● 2019



* Fuente: [MiFuturo](#)

EMPLEABILIDAD SEGÚN ENCUESTA INTERNA DE IGS (*)

2018

71,94%

2019

75,18%

Empleabilidad de IGS por Carrera según Encuesta Interna (*)

Año ● 2018 ● 2019



* Metodología de Encuesta Interna de IGS:

Cada año el Instituto Guillermo Subercaseaux realiza una encuesta a todos los estudiantes titulados en dicho año o periodo. Como se indica, la lógica de cobertura es censal, sin embargo es imposible acceder al 100% de los titulados, pero la tasa de cobertura no baja del 90%. Esto último implica operar con un error muestral suficientemente bajo, lo cual dota de alta validez inferencial a las cifras informadas.

DOCENTES JCE EN EL INSTITUTO, AÑOS 2016 A 2020 (*)



Número de Docentes en Instituto 2020

277

Nº de Docentes

(*) Jornada Completa Equivalente (JCE): Es la unidad de medida que corresponde a un equivalente de un académico contratado por 44 horas a la semana. En términos matemáticos, corresponde al cociente del número de horas contratado a la semana dividido por 44.

RATIO DE NÚMERO DE ALUMNOS SEGÚN JORNADA COMPLETA EQUIVALENTE (AÑOS 2016 A 2020) (*)

(*) Incluye sólo matrícula presencial



FORMACIÓN DEL PERSONAL DOCENTE DEL INSTITUTO (AÑOS 2016 A 2020)

● Doctor ● Magister ● Título Profesional ● Licenciatura ● Técnico de Nivel Superior ● Sin título ni grado académico

